



#1-11 こま編みの つば付き帽子

用意するもの

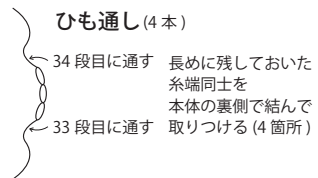
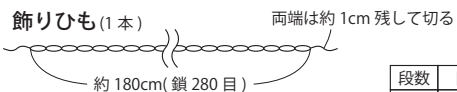
- 糸：ペーパーヤーン(30g玉巻)/
ベージュ(1)・・・4玉(100g)
- 針：かぎ針7/0号
- その他材料：
ハマナカテクノロートL(H430-058)・・・98cm、
ハマナカ熱収縮チューブ(H204-605)・・・2cm

出来上がり寸法


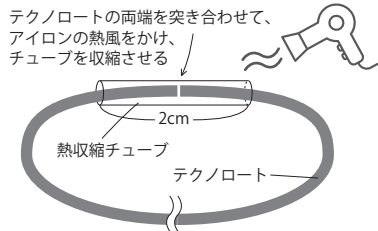
頭周り約58cm 深さ約17cm

作り方

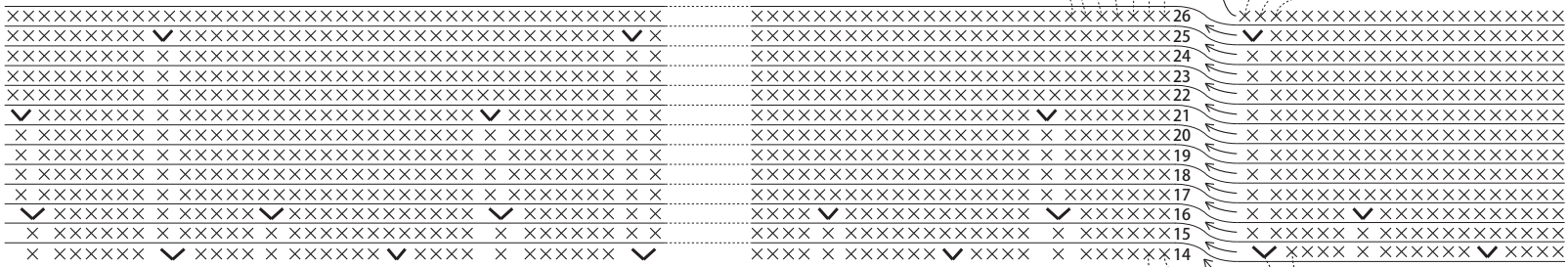
糸は1本どりで編みます。
わの作り目で編み始め、立ち上がりなしのぐるぐる編みで図のように編みます。
テクノロートの両端を熱収縮チューブでつなげて輪にしておきます。
最終段でテクノロートを編みくるみます。
ひも通しを4本編み本体の指定位置に取り付けます。
飾りひもを1本編み、ひも通しに2重に通して仕上げます。



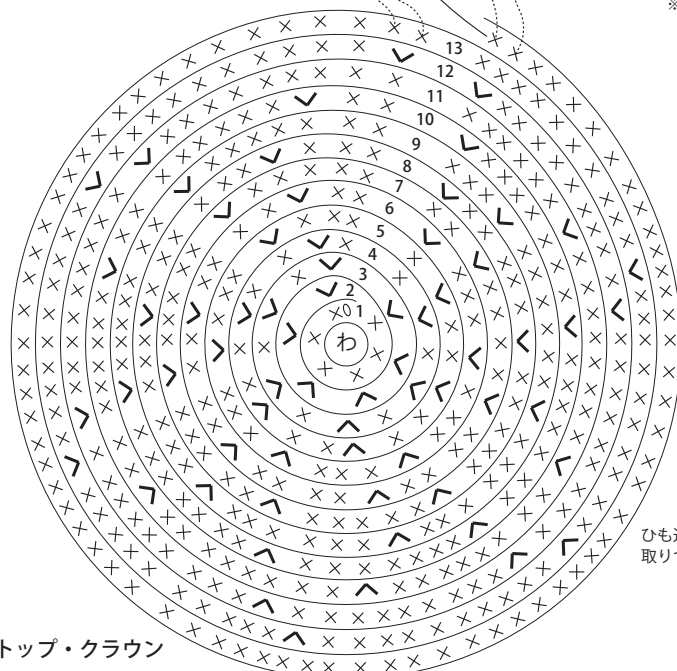
テクノロートの処理



27～29段め 増減なし(細編み90目)



段数	目数	増減数
30	90	増減なし
26		
25		
24	87	増減なし
22		
21		
20	84	増減なし
17		
16		
15	78	増減なし
14		
13		
12	72	増減なし
11		
10		
9	54	+6
8		
7		
6	36	増減なし
5		
4		
3	18	+12
2		
1		
1	6	わの作り目



※スペースの都合上 30段め以降は編み図を省略しています。

X = 細編み
V = 細編み2目編み入れる

出来上がり図

